



www.dabirtehran.ir

۰۹۱۲۷۶۳۷۴۱۴

تدریس خصوصی

اول دبستان

توسط اساتید دانشگاه، دبیران رسمی و مولفان کتاب
کلیه دروس کلیه مناطق

در منزل شما یا موسسه

دریافت شهریه به صورت اقساط طی دوره

پیکبری مستمر و برگزاری آزمون های پیشرفت تفصیلی رایگان طی دوره آموزشی

۷۷۱۹۸۰۳۷

شرق و مرکز

۴۶۰۴۹۲۳۲

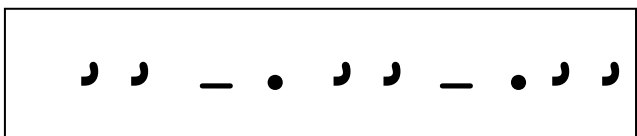
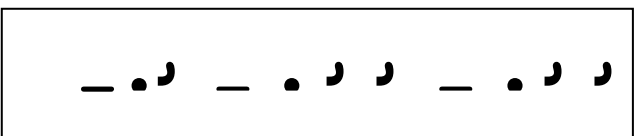

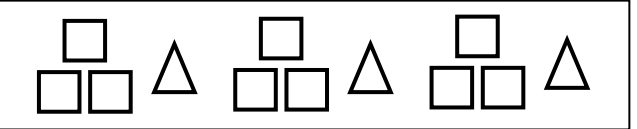
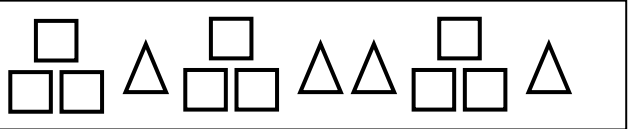
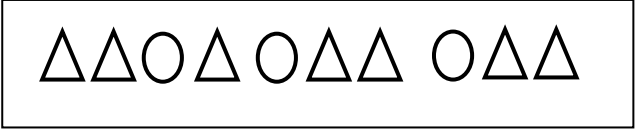
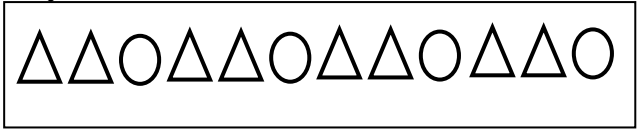
شمال و غرب



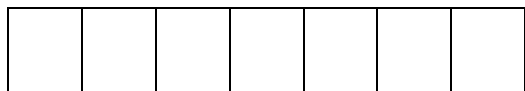
در صورت عدم رضایت جلسه اول رایگان
ارائه سوابق دبیران

ریاضی

۱- دور الگوی درست خط بکش و الگوی درست را رنگ بزن.




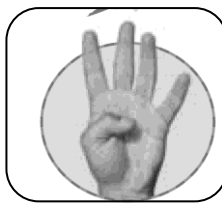


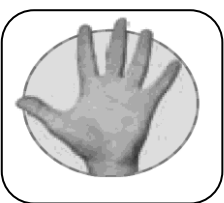
۲- الگوی شکل را با رنگ کردن خانه ها نشان بده.



۳- دومین ماهی از سمت راست را رنگ بزن.



۴- به تعداد انگشتان گردی بکش.



ا | ا | ا

ا

ا

ا

ب

ر

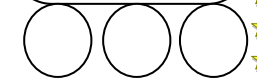
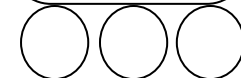
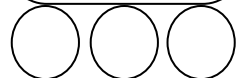
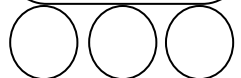
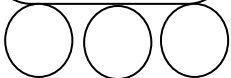




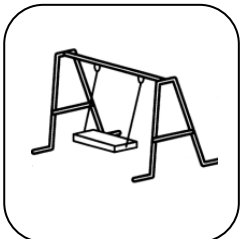
د

۲- تصویرهایی را که صدای اولشان مثل هم است (هم آغاز) با مداد قرمز و آن هایی که صدای آخرشان مثل هم است

(هم پایان) با مداد سبز به هم وصل کن.



۲- تصویرهای زیر را بخش و به تعداد هر بخش یک گردی رنگ بزن.



اولین قانون تشویق این است که این کار را به طور واقعی و

حقیقی انجام دهیم ، نه ظاهری و دروغی

پیام آموزشی هفته : پیام شماره (۱)